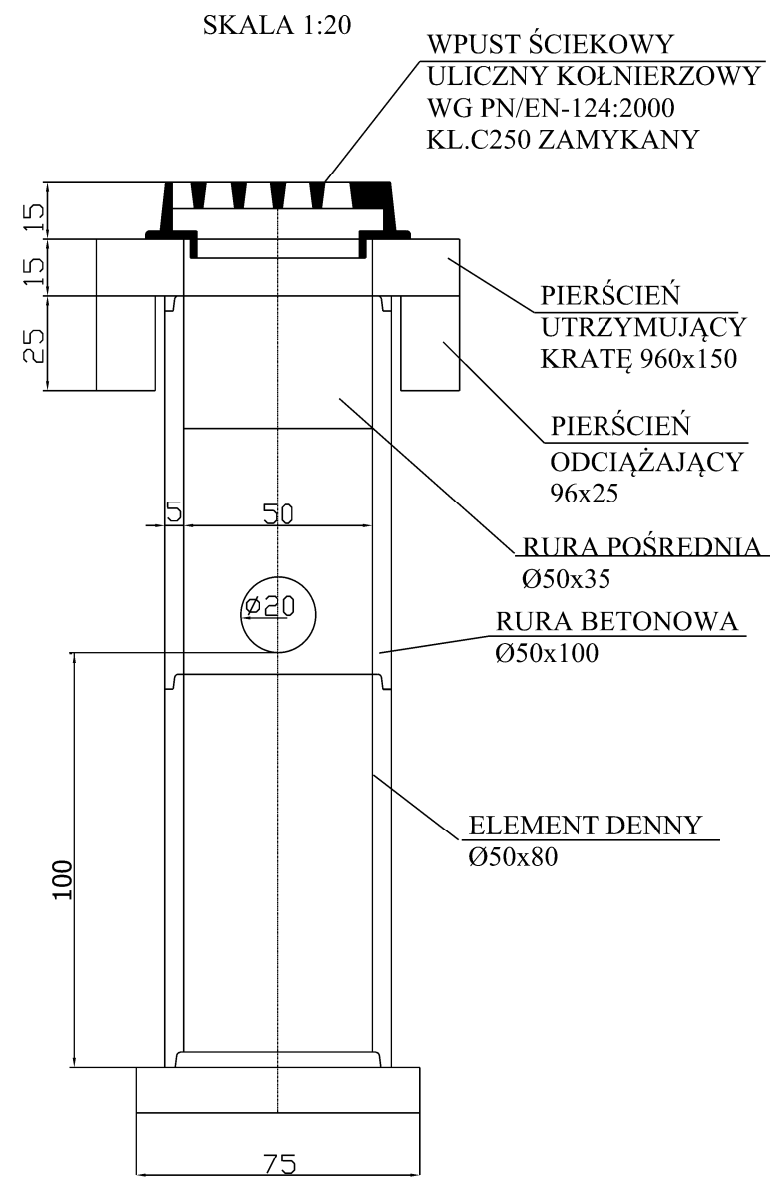
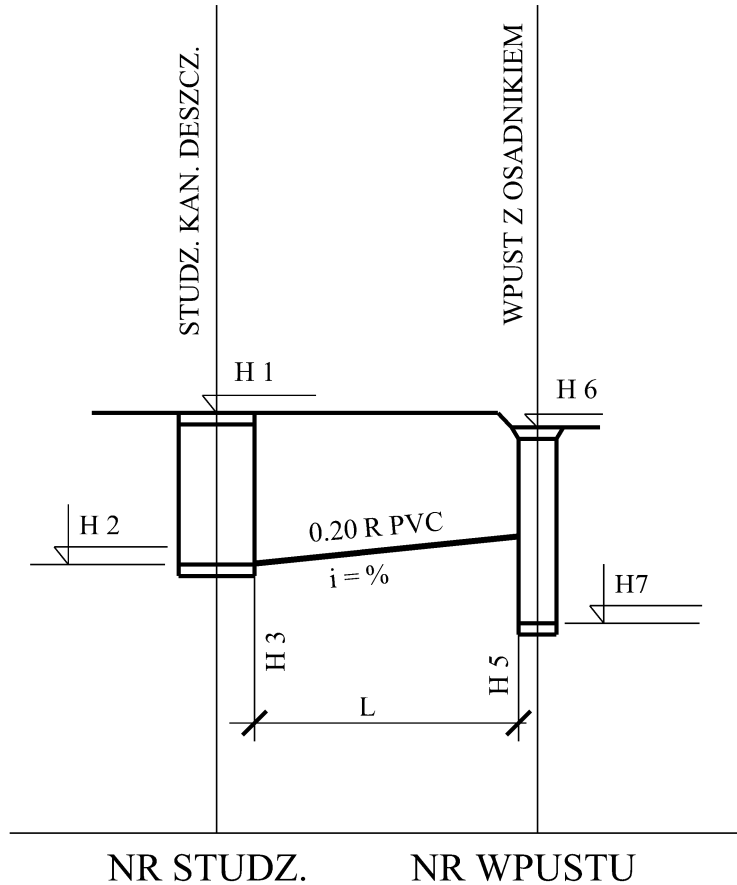


WPUST DROGOWY

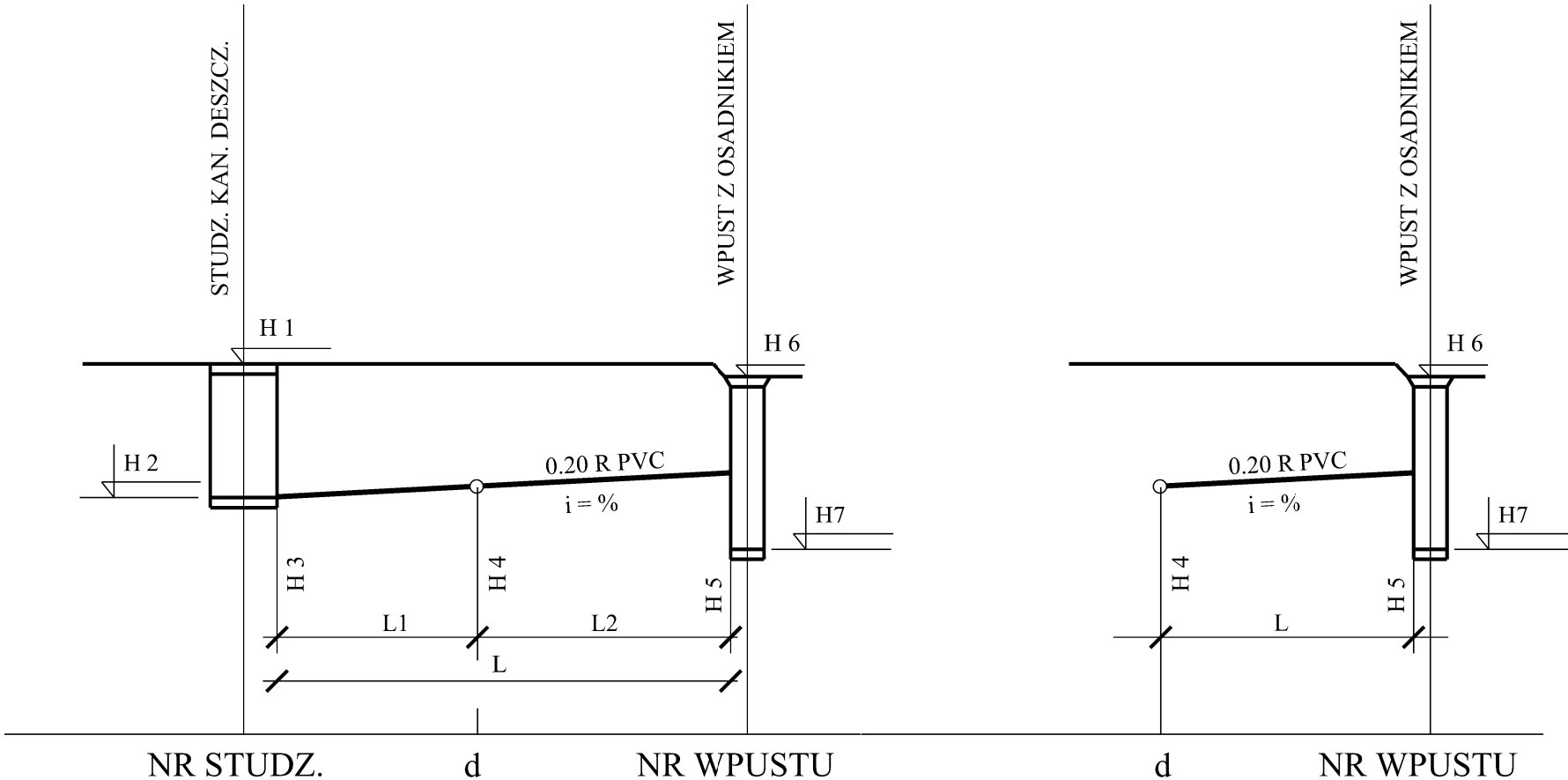


TYP 1



SCHEMAT PODŁĄCZENIA WPUSTÓW

TYP 2



ZESTAWIENIE PODŁĄCZENIA WPUSTÓW

NR WPUSTU	NR PODŁ.	TYP PODŁ.	L = m	L1 = m	L2 = m	i = %	H 1	H 2	H 3	H 4	H 5	H 6	H 7
WP-1	d12	2	3.00	—	—	2.0	—	—	—	173.15	173.21	174.65	172.21
WP-2	D12	2	10.00	2.70	7.30	2.0	174.74	173.10	173.10	173.15	173.30	174.65	172.30
WP-3	d9	2	0.80	—	—	2.0	—	—	—	172.57	172.59	173.68	171.59
WP-4	D9	2	8.40	3.00	5.40	2.0	173.77	172.51	172.51	172.57	172.68	173.68	171.68
WP-5	d8	2	1.40	—	—	2.0	—	—	—	172.34	172.37	173.40	171.37
WP-6	D8	2	8.60	3.10	5.50	2.0	173.53	172.28	172.28	172.34	172.45	173.40	171.45
WP-7	d6	2	0.80	—	—	2.0	—	—	—	172.17	172.19	173.58	171.19
WP-8	D6	2	10.80	5.50	5.30	2.0	173.72	172.06	172.06	172.17	172.28	173.58	171.28
WP-9	d14	2	1.40	—	—	8.0	—	—	—	172.16	172.27	173.72	171.27
WP-10	D14	2	11.20	5.60	5.60	2.0	173.76	171.93	172.05	172.16	172.27	173.72	171.27
WP-11	D16	1	12.50	—	—	2.0	173.53	172.17	172.17	—	172.42	173.38	171.42
WP-12	D16	1	5.50	—	—	2.0	173.53	172.17	172.17	—	172.28	173.38	171.28
WP-13	D11	1	8.60	—	—	2.0	174.39	172.89	172.89	—	173.06	174.14	172.06
WP-14	D9	1	3.10	—	—	2.0	173.77	172.51	172.51	—	172.57	173.44	171.57
WP-15	D17	1	7.20	2.70	4.50	2.0	173.42	172.13	172.13	172.18	172.27	173.30	171.27
WP-16	d17	1	0.90	—	—	2.0	—	—	—	172.13	172.15	173.30	171.15

Nowa Fabryczna

Nazwa Firmy				MS BIURO PROJEKTOWE MAREK SROKA os. Orła Białego 46/49 61-251 Poznań			
Temat				Budowa ul. Fabrycznej w Wieluniu			
Projektant branzy wod.-kan.		mgr inż. Jerzy Sołtysik		Nr uprawnień		WKP/0159/PWOS/11	
Opracował		t.b. Urszula Trybus		Nr uprawnień		Podpis	
Sprawdzający branzy wod.-kan.		mgr inż. Bogdan Nowicki		Nr uprawnień		24/76/Pw	
Nazwa rysunku				PODŁĄCZENIA WPUSTÓW			
Data		Faza		Skala		Nr rys.	
05.2015		Projekt wykonawczy		1:100/250		WK-3	